

我自製的第一本小「福音」

一. 目的：

1. 培養學生閱讀聖經的興趣。
2. 介紹／重溫耶穌復活顯現及升天的事蹟。

二. 用品：

1. 聖經（思高版中文聖經、或其他出版社的天主教兒童聖經）
2. 每位學生：(參閱教學程序製作小冊子)
 - a. 八幅聖經故事圖畫、文字介紹、對話工作紙
 - b. 剪刀、膠水

三. 網址：5minLifevideopedia (自製小冊子)

<http://www.5min.com/Video/How-to-Make-a-Simple-Paper-Booklet-62660321>

四. 光碟：1. <耶穌傳>—耶穌升天

2. <The Gospel of John>

五. 附件一：兩頁紙的頁數安排

[附件二：見電腦檔](#)

[附件三：見電腦檔](#)

[附件四：見電腦檔](#)

六. 教學程序：

A. 前言：

我們如何得知耶穌復活後的事蹟？(可按學生年紀展示兒童聖經或思高版中文聖經)就是聖經告訴我們主耶穌來到門徒中間，親自給他們顯現。就讓我們現在一同聆聽耶穌復活的故事。

B. 導師介紹／重溫耶穌顯現的事蹟：

1. 內容：

- a. 伯多祿與若望到訪空墳 (若 20:1-10)
- b. 耶穌顯現給瑪利亞瑪達肋納 (若 20:11-18)
- c. 耶穌顯現給門徒 (若 20:19-23)
- d. 耶穌顯現給多默 (若 20:24-29)
- e. 耶穌顯現給厄瑪烏兩門徒 (路 24:13-35)
- f. 耶穌復活後四十天升天 (路 24:50-53)

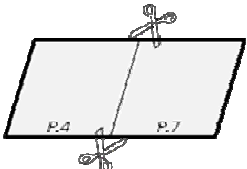
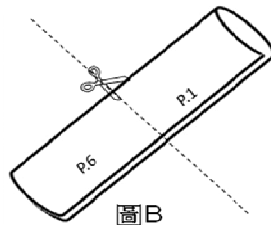
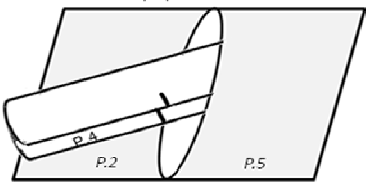
2. 介紹／重溫耶穌顯現事蹟的形式：(導師按學生的程度選擇適合的方法)

a. 影像媒介：

- ◆ 播放<The Gospel of John>光碟(1a-d 項)
- ◆ 播放<耶穌傳>光碟 (1f 項)

- b. 說故事形式
導師按學生的程度闡述耶穌顯現的事蹟。
- c. 以圖畫輔助講故事
導師按放大附件的圖畫講述故事。

3. 製作「小福音」冊子：

學生組別	教學步驟	(參看三.網址: <5minLifevideopedia>)
低年級	<ol style="list-style-type: none"> 1. 教師預先製作小冊子。 2. 每位學生獲派發小冊子一本，八幅圖畫工作紙一份(附件二)、膠水，請他們按數字將圖畫貼在小冊子上。 3. 完成後，請一些口齒伶俐的學生拿著「小福音」說故事(讓其他學生回家仿倣他們向親友說故事)。 4. 然後，每位學生可與鄰座同學彼此向對方說說「小福音」的故事。 	<p>小冊子製作步驟：</p> <ol style="list-style-type: none"> 1. 同樣大小白紙兩張，中間對摺分成兩部分如圖 A。其中一張(即頁數 4 和 7 的那張)，沿直線上、下地方各剪開約 5cm。(若紙張大小只有 A4 的一半，則剪開 3cm 便可)  <p>圖A</p>
中年級	<ol style="list-style-type: none"> 1. 將「附件三」八幅圖畫按「附件一」頁數安排指示底面印在兩張紙上，派給每位學生，另派「附件三」文字介紹、剪刀、膠水備用。 2. 教導學生製作小冊子，如有電腦及投射器設施，可上網播放製作小冊子片段，讓學生跟著製作。 3. 製成小冊子後，請學生將圖畫文字介紹貼在適合的頁數內。 4. 請一些同學向全體同學說說「小福音」的故事。 	<ol style="list-style-type: none"> 2. 將有頁數 1 和 6 那張紙沿縱軸對摺如圖 B，然後在沿中間摺痕剪開直至紙邊上下 5cm (或 3cm) 處停。  <p>圖B</p>
高年級	<ol style="list-style-type: none"> 1. 做法與中年級同，但請用「附件四」的圖畫、文字介紹及對話方塊。 2. 做法與中年級同。 3. 完成後，請學生將文字介紹及對話方塊貼在適合的位置。 4. 與學生討論對話的意義。 	<ol style="list-style-type: none"> 3. 將圖 B 打開，將圖 A 放進圖 B 的裂縫內如圖 C。將缺口互相套入，小冊子便完成。  <p>圖C</p>

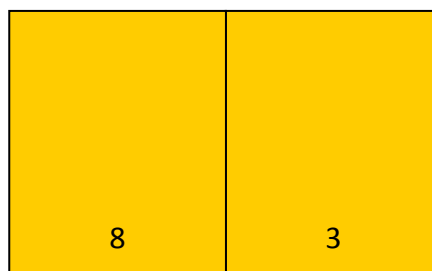
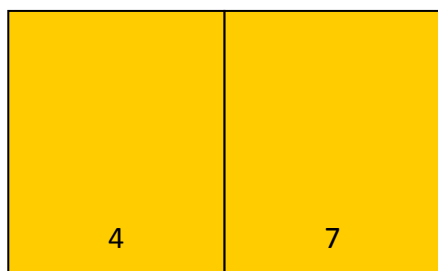
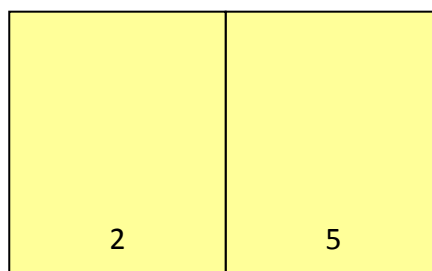
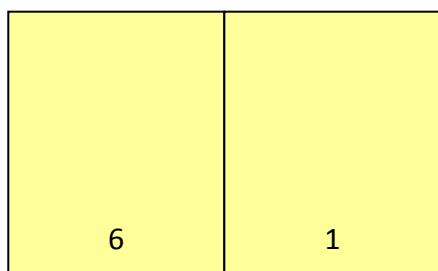
七. 結論：

「耶穌在門徒前還行了許多其他的神跡，沒有記在這部書上。這些所記錄的，是為叫你們信耶穌是默西亞，天主子；並使你們信的人，賴他的名獲得生命。」
(若 20:30-31)

八. 課後延續：

請學生回家後，讓親友閱讀「小福音」，或利用「小福音」向親友說故事。

兩張紙的頁數安排如下：(附件一)



頁數	聖經內容
1	這些所記錄的，是為叫你們信耶穌是默西亞，天主子；並使你們信的人，賴他的名獲得生命。 (若望福音20章31節)
2	伯多祿和若望一進墳墓，見到殮布排列的式樣，雖然尚未見到復活的基督，就相信基督已復活了。 (若望福音20章1—10節撮要)
3	瑪達肋納見到復活的耶穌還認不出來，直到耶穌呼喚她，她才驚叫一聲：「師傅！」 (若望福音20章11-18節撮要)
4	兩個門徒在去厄瑪烏村莊的路上，遇到耶穌。耶穌用聖經開解他們，並藉分餅禮，讓兩人經驗祂，認出祂就是復活的主耶穌。 (路加福音24章13-35節撮要)
5	門徒們在傍晚見到復活基督的顯現便相信了。 (若望福音20章19-23節撮要)
6	耶穌顯現給十二門徒時，多默不在。之後他不但要求親見耶穌，還要求摸到他的釘孔才信。
7	八天後，耶穌顯現給多默，請他作個有信德的人。多默隨即相信了。 (若望福音20章24-28節撮要)
8	耶穌就在宗徒們觀望中，被舉上升，有塊雲彩接了他去，離開宗徒們的眼界。 (宗徒大事錄1章9節)