
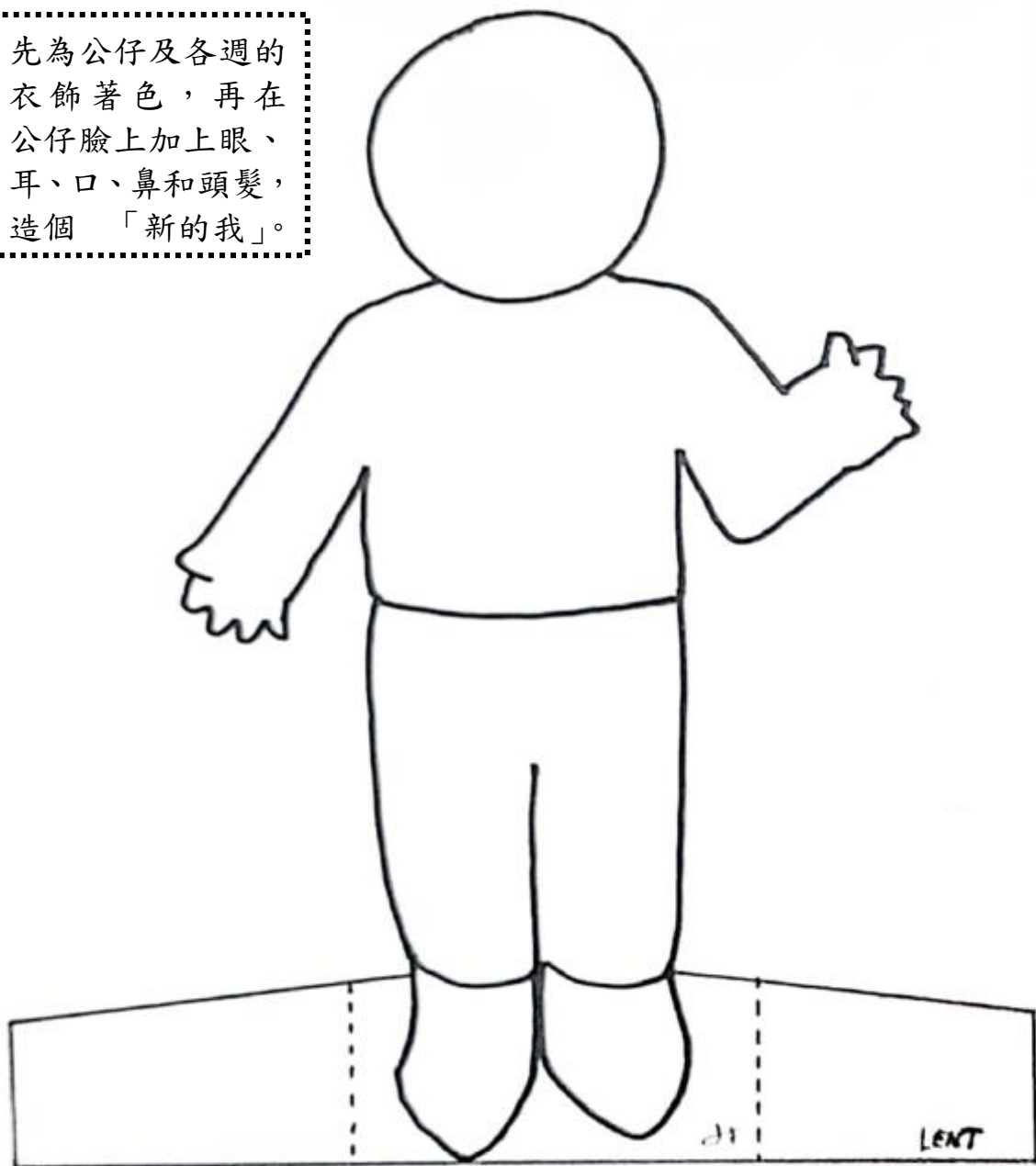
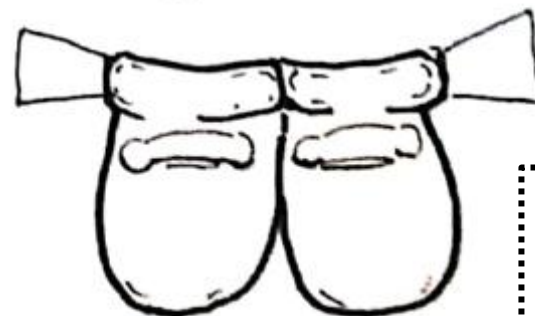
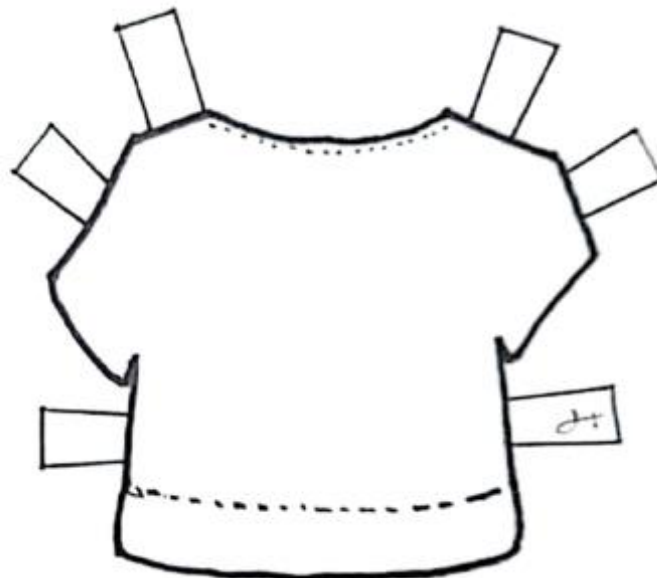


2022 年四旬期活動--造個「新的我」(一)

先為公仔及各週的衣飾著色，再在公仔臉上加上眼、耳、口、鼻和頭髮，造個「新的我」。

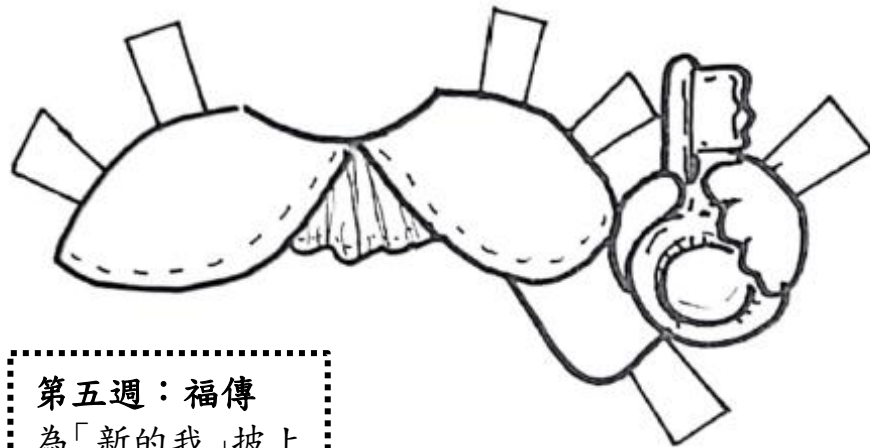


第一週：信靠
為「新的我」添
新衣和配上耶穌
領航的「燈帽」。

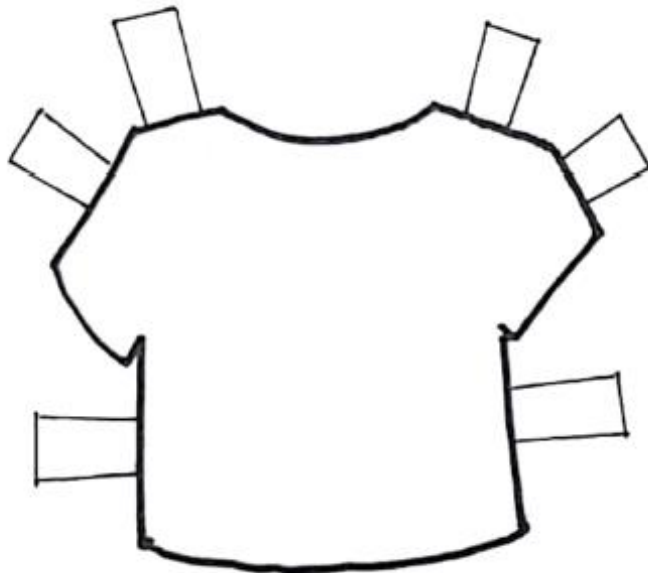


第二週：堅定
為「新的我」穿上
「堅定鞋」。

2022 年四旬期活動--造個「新的我」(二)




第五週：福傳
為「新的我」披上
「福傳」肩、帶備
「基督」鑰匙。



第四週：更新
多作反省、更換
「新」衣。

第三週：回應
為「新的我」穿上
「回應服」，帶上
「行善包」。



第一週：信靠

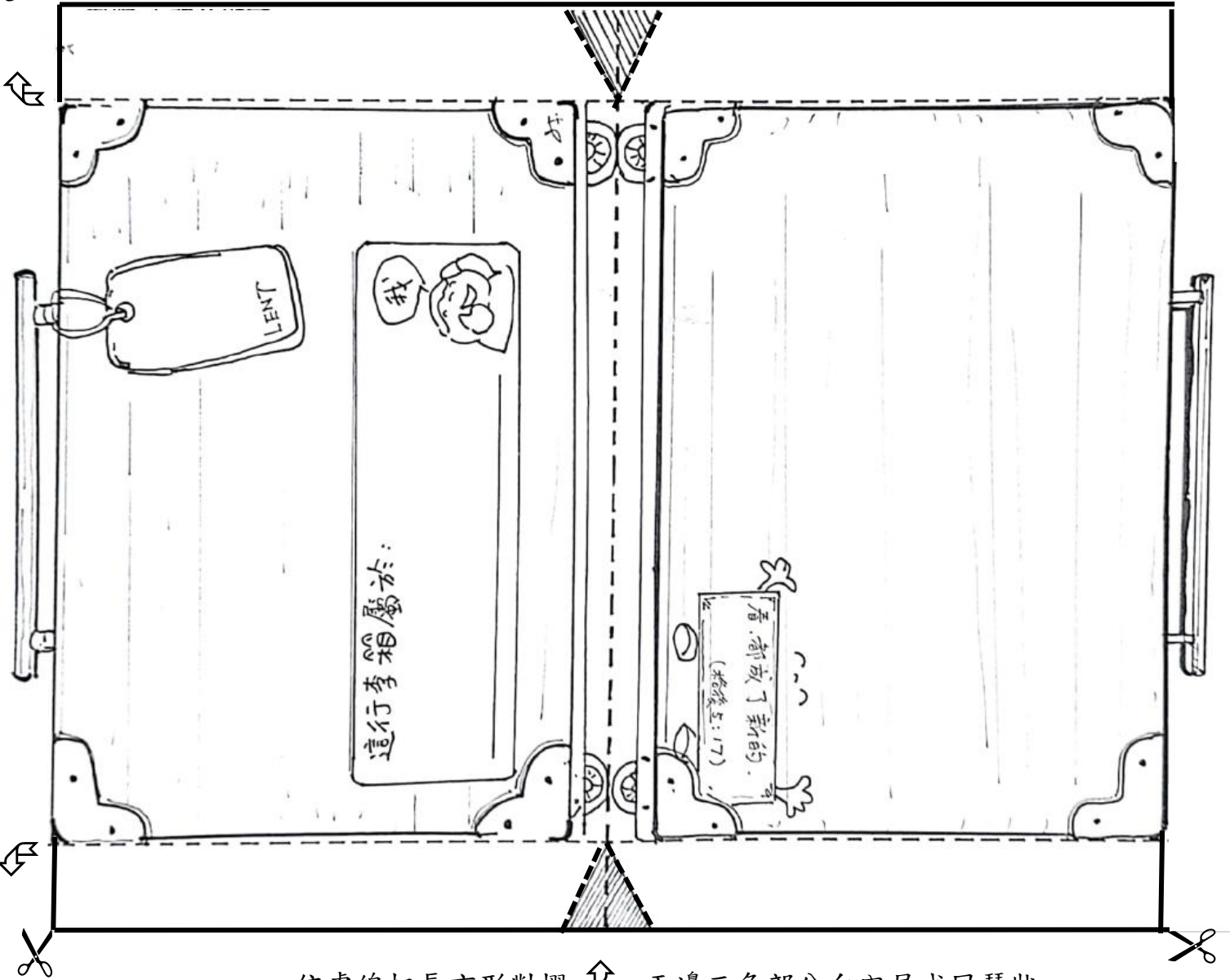

穿上新衣提行李，信靠耶穌照前路

沿黑線剪出行李箱 ✂

依虛線把長方形對摺 ↗ 兩邊三角部分向內屈成風琴狀

虛線往內摺 ↗

最後寫上姓名，便完成了




虛線往內摺 ↗

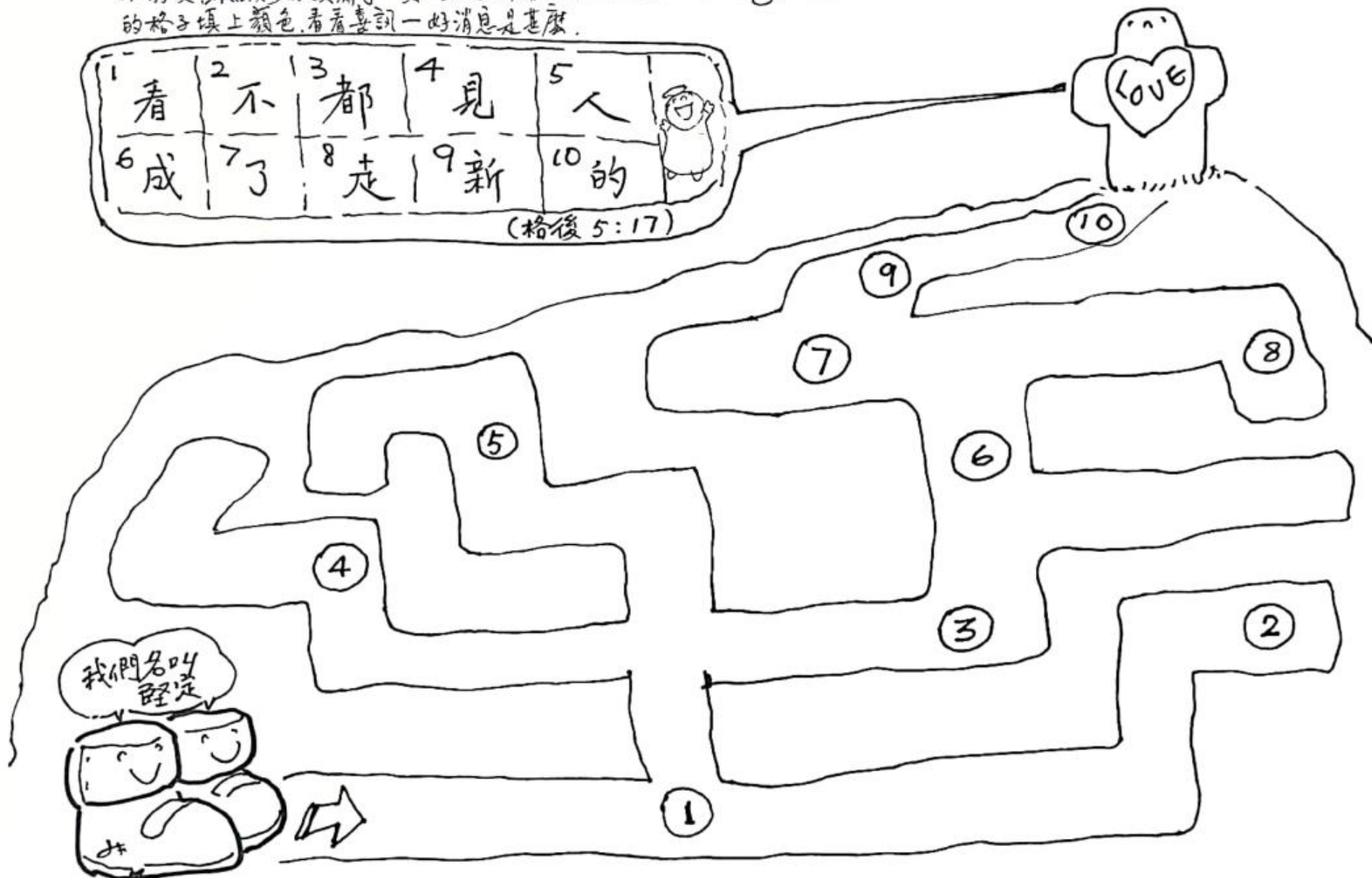
依虛線把長方形對摺 ↗ 兩邊三角部分向內屈成風琴狀

第二週：堅定 穿上堅定鞋，信心走每步

小朋友，耶穌為你預備了一雙「堅定鞋」，請你穿上，走到目的地。到達後，依正確道路上的數字，把喜訊氣泡內相同數字的格子填上顏色，看看喜訊一好消息是甚麼。

1 看	2 不	3 都	4 見	5 人	
6 成	7 了	8 走	9 新	10 的	

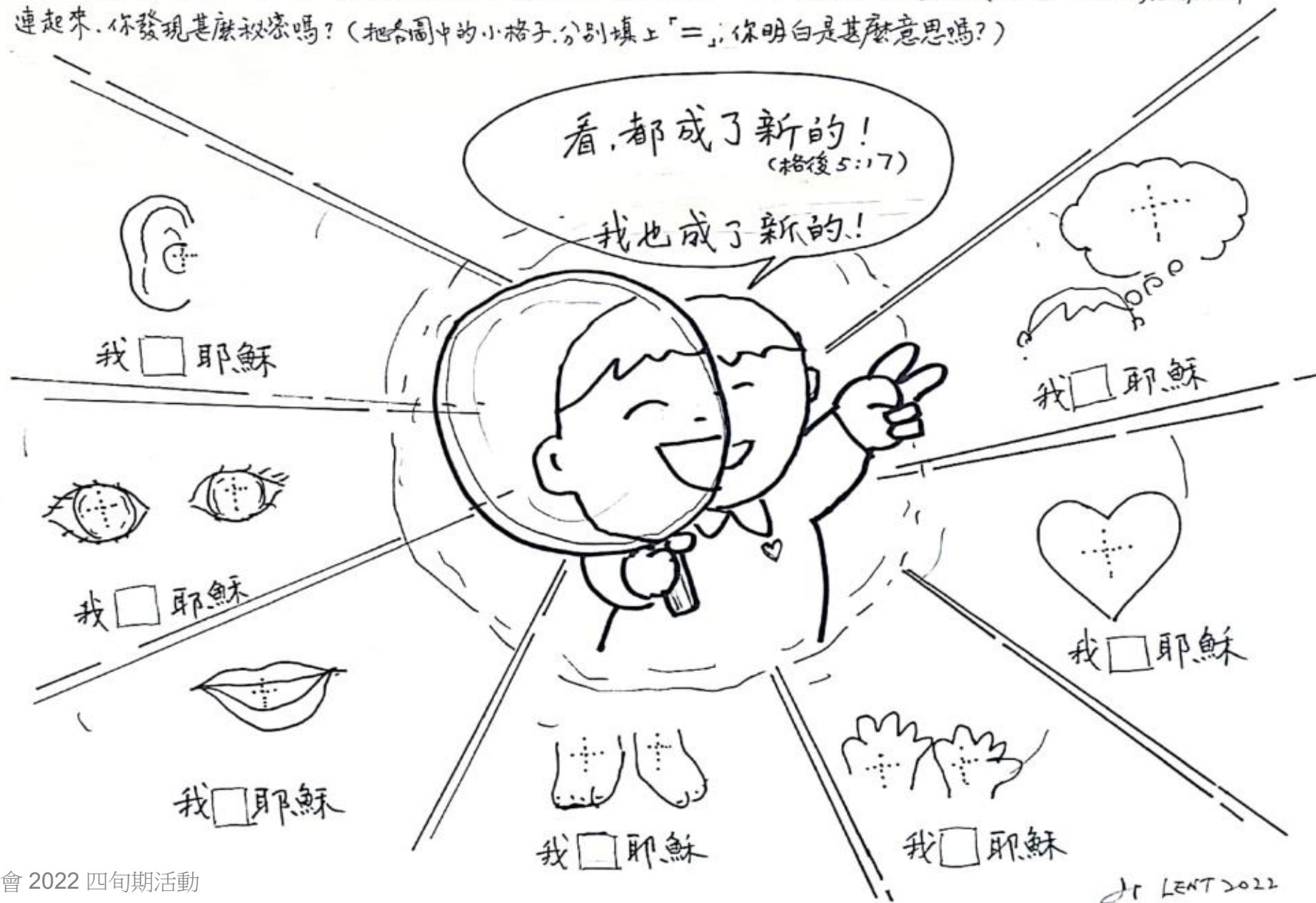
(格後 5:17)



第三週：回應

五官四肢身心靈，全部回應主呼喚

小朋友，請用這個四旬期放大鏡，去看看你的眼、耳、口、手、腳、心和腦袋所想的，然後把各圖中橫直的虛線分別連起來，你發現甚麼祕密嗎？（把各圖中的小格子分別填上「=」，你明白是甚麼意思嗎？）



第四週：更新

我們能更新，天主好開心

小朋友，耶穌邀請你，在四旬期內，找出要換的「新衣」。(請用線連起配對的衣服)

這些都是小朋友現時會穿的衣服



這兒是耶穌為小朋友準備的「新衣！」



看，都成了新的！

(格後 5:17)




第四週：更新

我們能更新，天主好開心

小朋友，耶穌邀請你，在四旬期內，找出要換的「新衣」。(請用線連起配對的衣服)

這些都是小朋友現時會穿的衣服



這兒是耶穌為小朋友準備的「新衣」!



看，都成了新的!

(格後 5:17)

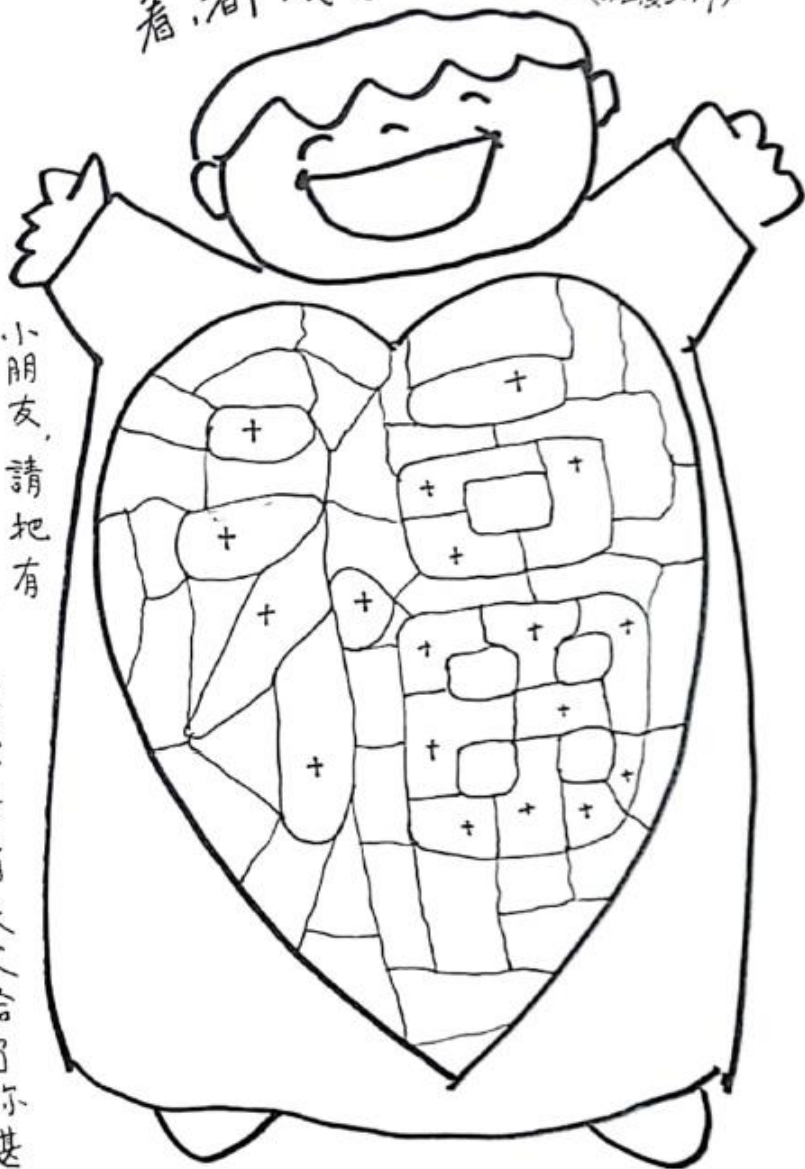


第五週：福傳

我成了新人，分享好消息

看，都成了新的！(格後5:17)

小朋友，請把有
「十」號的部分填上顏色，看看天父給了你甚麼？



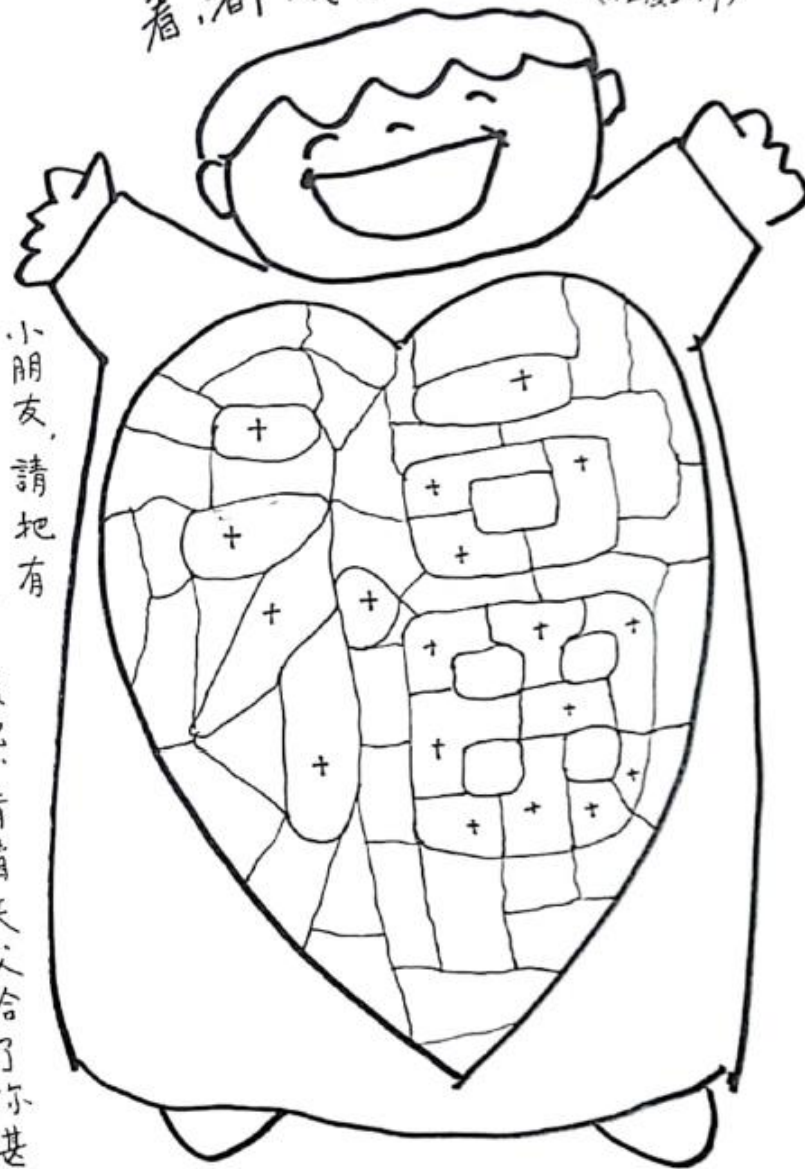
ST LENT 2020

第五週：福傳

我成了新人，分享好消息

看，都成了新的！(格後5:17)

小朋友，請把有
「十」號的部分填上顏色，看看天父給了你甚麼？



ST LENT 2020