

「舊約聖經時代」總結

一. 目的：

1. 藉著遊戲與五年級學生重溫《幸福的道路》第五冊《天父的好兒女》的內容。
2. 讓學生更清楚知道舊約聖經的各時代概要。

二. 對象：小學五年級學生／主日學高小學生

三. 教具：

1. 「舊約聖經時代」總結簡報
2. 「舊約聖經時代」選填遊戲簡報

四. 參考資料：

1. 《思高聖經》附四 年表
2. 《聖經辭典》—思高聖經學會出版
3. 網址：方濟會思高讀經推廣中心 電子報之「聖經教室」



http://epaper.ccreadbible.org/epaper/page_250/241/bibleot01.htm



五. 已有知識：

1. 已完成天主教宗教小學課本《幸福的道路》第五冊《天父的好兒女》的內容。
2. 學生已有「舊約時代故事」的知識。


六. 教學程序：

1. 教師先播放「舊約聖經時代」總結簡報，並講述舊約聖經各個時代的連繫。
2. 選填遊戲可以全班一起作答，或分小組比賽。
3. 播放簡報——「舊約聖經時代」選填遊戲。使用簡報的步驟：
 - (1). 教師讀完題目後，全體學生／各小組可以從每頁最下面的十個「詞語框」選取適合的答案作答。
 - (2). 教師鍵入學生所選的答案(詞語框)後，該「詞語框」便會自動走至答案橫線上。

「答對」——  會出現，顯示答「對」了。之後可以按 ，跳至下一條題目，該「詞語框」便再不會出現。

「答錯」——  會出現，顯示答「錯」了。「詞語框」會返回原位。教師按 ，返回原頁，讓學生再選答案。

(3). 每條題目，重覆以上步驟。

(4). 從「舊約聖經時代(二)——僑居埃及」開始，問題答對後，會顯示從「聖祖」時代至剛答完的時代，教師可以從中講述，鞏固學生對各個時代的關聯知識。之後，再按 ，便會跳至下一條題目。

「註」：

這個遊戲可以在課外放網上，讓學生自行測試對「舊約聖經時代」的認識。